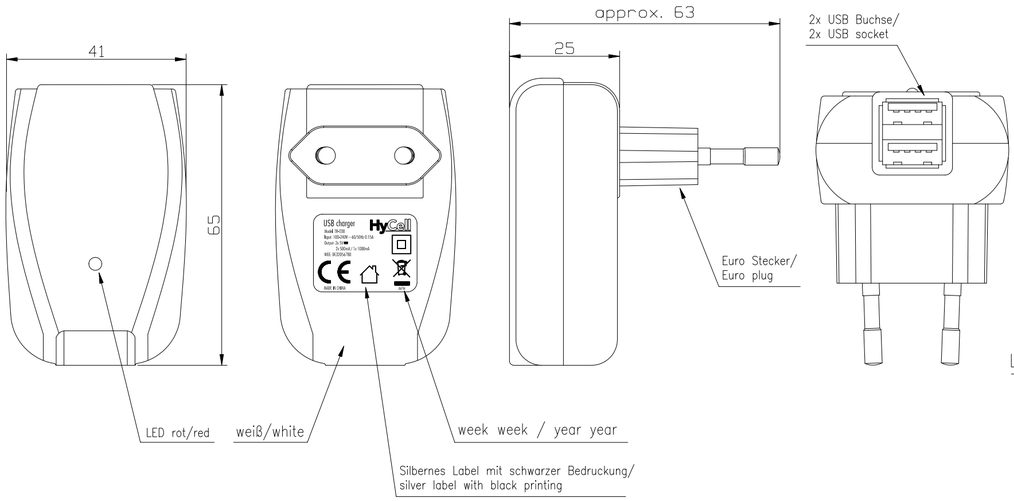

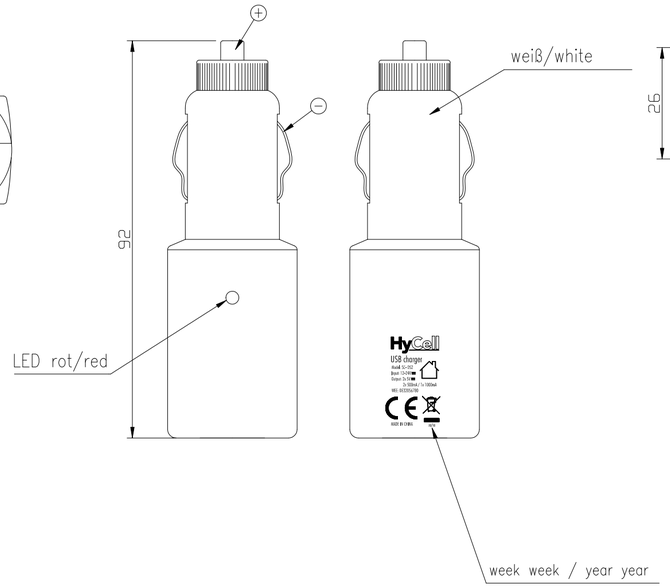

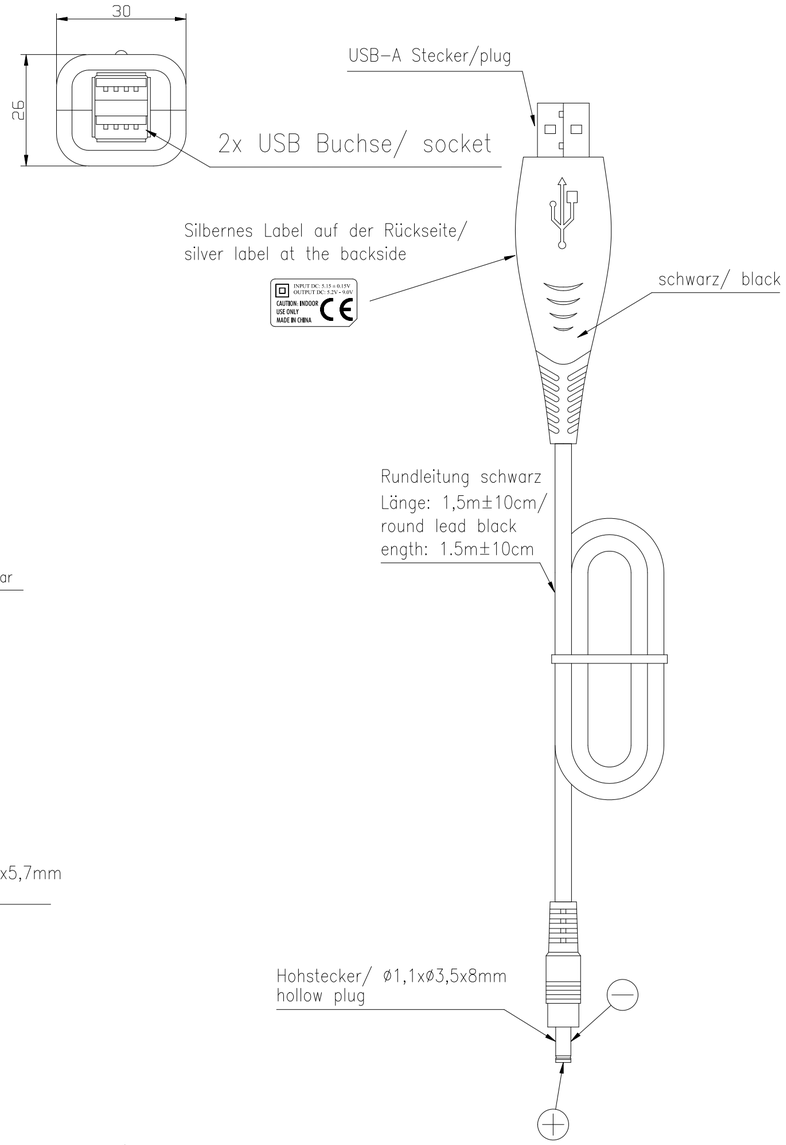

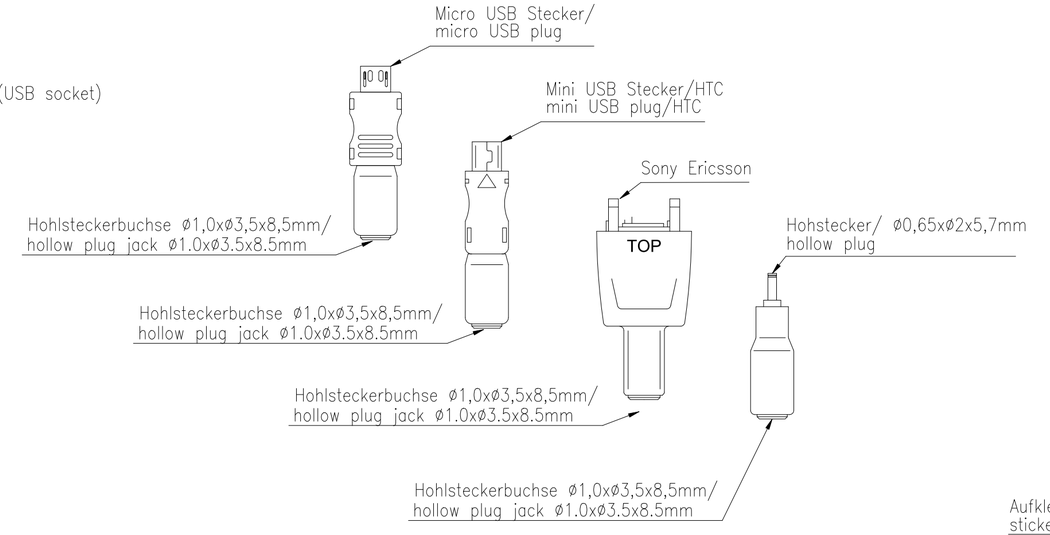

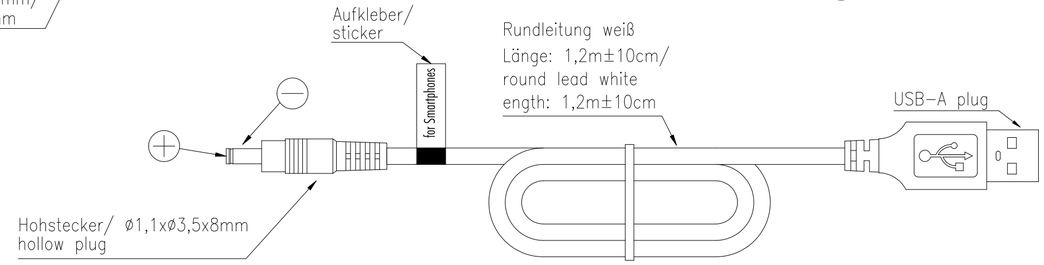

Technische Daten Steckernetzgerät/ technical data plug-in power supply

Eingangsdaten/ input data	:	100–240V AC / 50–60Hz max. 0.15A
Ausgangsdaten/ output data	:	5V DC ±5% 2x 500mA/ 1x 1000mA (USB socket)
Eingangs-Schutz/ primary electrical protection	:	Sicherungswiderstand 10ohm/ fusible resistor 10ohm
Anzeige/ indicator	:	LED rot/ red (Power)
Isolation/ insulation	:	4kV Eingang/Ausgang primary/secondary
Schutzart/ protection	:	IP 20
Schutzklasse/ protection class	:	II
Approbation/ approval	:	CE
Gehäuse/ case	:	Steckergehäuse weiß/ plug-in case white

Technische KFZ-Adapter/ technical data car plug adaptor

Eingangsdaten/ input data	:	12–24V DC / max. 0.5A
Ausgangsdaten/ output data	:	5V DC ±5% 2x 500mA/ 1x 1000mA (USB socket)
Eingangs-Schutz/ primary electrical protection	:	Glassicherung F 2A glas fuse F 2A
Anzeige/ indicator	:	LED rot/ red (Power)
Schutzart/ protection	:	IP 20
Approbation/ approval	:	CE
Gehäuse/ case	:	Steckergehäuse weiß/ plug-in case white

Technische USB-Kabel/ technical data USB-cable

Eingangsdaten/ input data	:	5V DC ±10% / max. 0.5A (USB plug)
Ausgangsdaten/ output data	:	5V DC ±20% 300mA (hollow plug) im Leerlauf/ at no load : 5.2V – 9.0V
Approbation/ approval	:	CE
Gehäuse/ case	:	Steckergehäuse schwarz/ plug-in case black

Betriebstemperatur/ operating temperature	:	0°C.....+25°C
Lagertemperatur/ storage temperature	:	–25°C.....+70°C
Gewicht/ weight	:	200g inkl. Verpackung 200g incl. package
Verpackung/ package	:	Einzelverpackung, Blisterverpackung 147x70x195mm (LxBxH)/ induvidual package, blister package 147x70x195mm (LxWxH)
Verpackungseinheit/ packing unit	:	4 Stück/ pieces

Version	Änderung/Change	Datum/Date	Name
V1	hollow plug size corrected	26.08.14	KA
V1	HyCell added at lable	12.01.11	PK
V1	2nd USB cable added	21.12.10	PK
V0	power supply fuse changed	15.03.10	TAR
V0	---	23.12.09	SVK

Verwendungsbereich/Applicaton range: für Anfrage/for inquiry xxx/xx

Zul. Abweichung/ Allowable deviation | Oberfläche/ Surface

	Datum/Date	Name
2009		
Erstellt/ Drawn by	23.12.	SVK

Ursprung/Origin Proj. XX/XX/XX

ANSMANN

Maßstab/Scale 1:1 | Gewicht/Weight

Werkstoff/Work material, Modell-Nr.

Zeichnungsname/Drawing name

Universal
USB & mobile phone charger

Zeichnungsnummer/Drawing number
Artikelnummer/Part number: 5110003

Blatt/ Sheet 1

Ersatz für/Replaced by | Ersatz durch/Replacement through:

Diese Zeichnung/CAD-Daten dürfen ohne unsere Genehmigung weder vervielfältigt noch Dritten zugänglich gemacht werden. Ihre Benutzung ist nur für die Zwecke gestattet, für die wir sie ausdrücklich zur Verfügung gestellt haben. Die Zeichnung/CAD-Daten sind auf Verlangen jederzeit zurückzugeben. Zuwiderhandlungen sind strafbar und verpflichten zum Schadensersatz. Für den Fall der Anmeldung eines Patentes oder Gebrauchsmusters bleiben alle Rechte vorbehalten. ANSMANN betreibt eine Politik der kontinuierlichen Weiterentwicklung. Wir behalten uns vor, die hier beschriebenen Produkte ohne vorherige Ankündigung zu verändern und/oder zu verbessern. Ansprüche können aus den in dieser Zeichnung/CAD-Daten beschriebenen Produkten nicht abgeleitet werden.
This drawing/CAD data have to be returned to us at any time. Any contravention is punishable and leads to compensation. In case of application of a patent or a utility model all rights are reserved. ANSMANN pursue a policy of continuous development. Therefore we reserve the right to modify and improve at any time the product described in this data sheet without prior notice.