

## 电源 - QUINT-PS/3AC/48DC/20 - 2320827

Please be informed that the data shown in this PDF Document is generated from our Online Catalog. Please find the complete data in the user's documentation. Our General Terms of Use for Downloads are valid (<http://download.phoenixcontact.com>)



用于DIN导轨安装的QUINT POWER电源，初级开关模式，采用SFB技术（选择性熔断技术），输入：3相，输出：48 V DC/20 A

### 产品描述

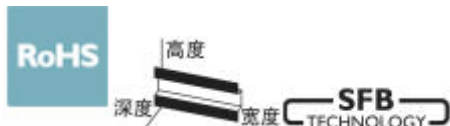
提供最大化功能性的QUINT POWER电源

QUINT POWER断路器可在六倍于额定电流时以热磁方式快速脱扣，从而提供选择性系统保护并可以节省成本费用。通过预防性功能监控可以确保极高的系统有效性，因为它在故障发生前便可以发出临界运行状态报告。


通过静态功率储备POWER BOOST，能可靠地启动重负载。可调电压可覆盖5 V DC ... 56 V DC之间的所有范围。

### 优势

- ✔ 30到56 V DC的可调节输出电压
- ✔ 通过静态POWER BOOST功率裕度，可持久提供高达额定电流1.5倍的电流，因此能可靠地启动大型负载
- ✔ 带动态功率裕度SFB（选择性熔断）技术的标准断路器快速触发，最多为6次，额定电流为12 ms
- ✔ 预防性功能监视在故障发生前发出临界工作状态报警



### 关键商业数据

包装单位	1 STK
GTIN	 4 046356 547734
GTIN	4046356547734
海关税则号	8504409999
Sales Key	CMPQ34

### 技术数据

#### 尺寸

宽度	96 mm
高度	130 mm
深度	179 mm
备用端子宽度	176 mm
备用端子高度	130 mm
备用装配视图	99 mm

# 电源 - QUINT-PS/3AC/48DC/20 - 2320827

## 技术数据

### 环境条件

保护等级	IP20
环境温度 (运行)	-25 °C ... 70 °C (> 60 °C 衰减: 2.5 %/K)
环境温度 (调试类型测试)	-40 °C
环境温度 (存放/运输)	-40 °C ... 85 °C
允许的最大相对湿度 (操作)	≤ 95 % (25°C时, 无冷凝)
气候等级	3K3 (符合EN 60721标准)
污染等级	2
安装高度	4000 m

### 输入数据

额定输入电压范围	3x 400 V AC ... 500 V AC
输入电压范围	3x 320 V AC ... 575 V AC
	2x 360 V AC ... 575 V AC (未经UL认证)
	450 V DC ... 800 V DC
AC频率范围	45 Hz ... 65 Hz
DC频率范围	0 Hz
PE放电电流	< 3.5 mA
电耗量	3x 2.1 A (400 V AC)
	3x 1.7 A (500 V AC)
	1.7 A (600 V DC)
额定功耗	1386 VA
冲击电涌电流	< 20 A (典型)
电源缓冲	典型值 25 ms (400 V AC)
	典型值 35 ms (500 V AC)
选择合适的保险丝	6 A ... 16 A (AC: 特性B、C、D、K)
保护名称	瞬态电涌保护
保护电路/组件	压敏电阻

### 输出数据

额定输出电压	48 V DC ±1 %
输出电压 (U <sub>Set</sub> ) 的设置范围	30 V DC ... 56 V DC (> 48 V DC, 限制稳定容量)
额定输出电流 (I <sub>N</sub> )	20 A (-25 °C ... 60 °C, U <sub>OUT</sub> = 48 V DC)
POWER BOOST (I <sub>Boost</sub> )	22.5 A (-25 °C ... 40 °C 恒定, U <sub>OUT</sub> = 48 V DC)
选择性熔断 (I <sub>SFB</sub> )	100 A (12毫秒)
衰减	60 °C ... 70 °C (2.5%/K)
并联	是, 用于冗余和增加容量
串联	是
反馈电阻	最大 60 V DC
输出端电涌电压保护	< 60 V DC
主动电流限制	I <sub>BOOST</sub> 约为 22.5 A (短路情况下)
控制偏差	< 1 % (负载的变化, 静态 10 % ... 90 %)

# 电源 - QUINT-PS/3AC/48DC/20 - 2320827

## 技术数据

### 输出数据

	< 4 % (负载的变化, 动态10 % ... 90 %)
	< 0.1 % (输入电压的变化范围为±10 %)
残波	< 50 mV <sub>SS</sub> (额定值)
输出功率	960 W
典型响应时间	< 1 s
最大空转功耗	24 W
最大额定负载功率损耗	70 W

### 概述

净重	2.5 kg
效率	> 93 % (400V AC和额定值时)
绝缘电压输入 / 输出	4 kV AC (类型测试)
	2 kV AC (常规测试)
绝缘电压输入 / PE	3.5 kV AC (类型测试)
	2 kV AC (常规测试)
绝缘电压输出 / PE	500 V DC (常规测试)
保护等级	I
	IP20
MTBF (IEC 61709, SN 29500)	> 890000 h (25 °C)
	> 509000 h (40 °C)
安装位置	水平DIN导轨NS35, EN60715
组装说明	可并排安装: P <sub>N</sub> ≥ 50 %, 水平间距5 mm, 若有带点部件, 则距离15 mm, 垂直间距50 mm 可并排安装: P <sub>N</sub> < 50 %, 水平间距0 mm, 顶部垂直距离40 mm, 底部垂直距离20 mm

### 连接数据, 输入

连接方式	螺钉连接
刚性导线最小横截面	0.2 mm <sup>2</sup>
刚性导线最大横截面	6 mm <sup>2</sup>
柔性导线最小横截面	0.2 mm <sup>2</sup>
柔性导线最大横截面	4 mm <sup>2</sup>
最小导线横截面AWG	18
最大导线横截面AWG	10
剥线长度	7 mm
螺纹	M3

### 连接数据, 输出

连接方式	螺钉连接
刚性导线最小横截面	0.5 mm <sup>2</sup>
刚性导线最大横截面	16 mm <sup>2</sup>
柔性导线最小横截面	0.5 mm <sup>2</sup>
柔性导线最大横截面	16 mm <sup>2</sup>

## 电源 - QUINT-PS/3AC/48DC/20 - 2320827

### 技术数据

#### 连接数据，输出

最小导线横截面AWG	8
最大导线横截面AWG	6
剥线长度	10 mm
螺纹	M3

#### 信号显示的连接数据

刚性导线最小横截面	0.2 mm <sup>2</sup>
刚性导线最大横截面	6 mm <sup>2</sup>
柔性导线最小横截面	0.2 mm <sup>2</sup>
柔性导线最大横截面	4 mm <sup>2</sup>
最小导线横截面AWG	18
最大导线横截面AWG	10
螺纹	M3

#### 标准和规范

电磁兼容性	符合2014/30/EU电磁兼容指令
抗干扰	EN 61000-6-2:2005
连接符合标准	CSA
标准/规程	EN 61000-4-2
触点放电	4 kV (强度测试2)
标准/规程	EN 61000-4-3
频率范围	80 MHz ... 1 GHz
测试场强	10 V/m (强度测试 3)
频率范围	1.4 GHz ... 2 GHz
测试场强	3 V/m (强度测试2)
标准/规程	EN 61000-4-4
备注	标准 B
标准/规程	EN 61000-4-6
频率范围	0.15 MHz ... 80 MHz
电压	10 V (强度测试 3)
低压指令	符合LV 条例2006/95/EC
标准——变压器安全	IEC 61558-2-17
标准——电气安全	IEC 60950-1/VDE 0805 (SELV)
标准——电源安装中所用的电子设备以及在电源安装中电子设备的组装	EN 50178/VDE 0160 (PELV)
标准——安全超低电压	IEC 60950-1 (SELV) 和 EN 60204-1 (PELV)
标准——安全绝缘	DIN VDE 0100-410
标准——防止冲击电流，电气设备中保护性隔离的基本要求	EN 50178
标准——主谐波电流限值	EN 61000-3-2
标准 - 设备安全	BG (设计测试)
标准——用于医疗的认证	IEC 60601-1, 2 x MOOP
UL认证	UL, UL 508
	UL/C-UL认证UL 60950-1 (3线制 + PE, 星形网络结构)

# 电源 - QUINT-PS/3AC/48DC/20 - 2320827

## 技术数据

### 标准和规范

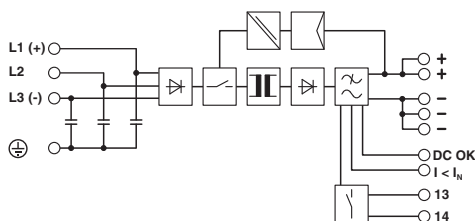
	UL ANSI/ISA-12.12.01 I级, II类, A, B, C, D组 ( 危险区域 )
电击	18 ms, 30g, 在每个空间方向 ( 符合IEC 60068-2-27 )
振动 ( 操作 )	< 15 Hz, 振幅±2.5 mm ( 符合IEC 60068-2-6 )
	15 Hz ... 150 Hz, 2.3g, 90 min。
信息技术设备 - 安全 ( CB认证体系 )	CB认证
轨道应用	EN 50121-4
电涌电压类别 (EN 62477-1)	III

### Environmental Product Compliance

REACH SVHC	Lead 7439-92-1
China RoHS	环保使用期限 = 25 ;
	更多有害物质的详情, 请参考“下载区”内的“制造商声明”

## 产品图

结构框图



## 分类

### eCl@ss

eCl@ss 4.0	27040702
eCl@ss 4.1	27040702
eCl@ss 5.0	27242213
eCl@ss 5.1	27242200
eCl@ss 6.0	27049000
eCl@ss 7.0	27049002
eCl@ss 8.0	27049002
eCl@ss 9.0	27040701

### ETIM

ETIM 3.0	EC001039
ETIM 4.0	EC002540
ETIM 5.0	EC002540
ETIM 6.0	EC002540

# 电源 - QUINT-PS/3AC/48DC/20 - 2320827

## 分类

### UNSPSC

UNSPSC 6.01	30211502
UNSPSC 7.0901	39121004
UNSPSC 11	39121004
UNSPSC 12.01	39121004
UNSPSC 13.2	39121004

## 认证

### 认证

#### 认证

CSA / UL Listed / UL Recognized / cUL Recognized / IECCEB Scheme / cUL Listed / Bauartgeprüft / EAC / EAC / cULus Recognized / cULus Listed

#### 防爆认证

UL Listed / cUL Listed / cULus Listed

## 认证详情

CSA		<a href="http://www.csagroup.org/services-industries/product-listing/">http://www.csagroup.org/services-industries/product-listing/</a>	2386029
-----	--	---	---------

UL Listed		<a href="http://database.ul.com/cgi-bin/XYV/template/LISEXT/1FRAME/index.htm">http://database.ul.com/cgi-bin/XYV/template/LISEXT/1FRAME/index.htm</a>	FILE E 123528
-----------	--	---	---------------

UL Recognized		<a href="http://database.ul.com/cgi-bin/XYV/template/LISEXT/1FRAME/index.htm">http://database.ul.com/cgi-bin/XYV/template/LISEXT/1FRAME/index.htm</a>	FILE E 211944
---------------	--	---	---------------

cUL Recognized		<a href="http://database.ul.com/cgi-bin/XYV/template/LISEXT/1FRAME/index.htm">http://database.ul.com/cgi-bin/XYV/template/LISEXT/1FRAME/index.htm</a>	FILE E 211944
----------------	--	---	---------------

IECEE CB Scheme		<a href="http://www.iecee.org/">http://www.iecee.org/</a>	SI-2899
-----------------	--	---	---------

# 电源 - QUINT-PS/3AC/48DC/20 - 2320827

## 认证

cUL Listed		<a href="http://database.ul.com/cgi-bin/XYV/template/LISEXT/1FRAME/index.htm">http://database.ul.com/cgi-bin/XYV/template/LISEXT/1FRAME/index.htm</a>	FILE E 123528
------------	--	---	---------------

Bauartgeprüft			005-006
---------------	--	--	---------

EAC			EAC-Zulassung
-----	--	--	---------------

EAC			RU C- DE.A*30.B.01082
-----	--	--	--------------------------

cULus Recognized			
------------------	--	--	--

cULus Listed			
--------------	--	--	--

## 附件

### 附件

#### 冗余模块

二极管 - QUINT-DIODE/48DC/2X20/1X40 - 2320160



DIN导轨二极管模块 48 V DC/2x20 A或1x40 A。直至所接设备，冗余全都一致。

冗余模块 - TRIO-DIODE/48DC/2X10/1X20 - 2866527



冗余模块，用于功能监视，48V DC，2x 10A，1x 20A

## 电源 - QUINT-PS/3AC/48DC/20 - 2320827

### 附件

#### 热磁设备断路器

热磁设备断路器 - CB TM1 1A SFB P - 2800836



热磁设备保护开关，1位，分断特性SFB，1个PDT触点，用于基座的插头。

---

热磁设备断路器 - CB TM1 2A SFB P - 2800837



热磁设备保护开关，1位，分断特性SFB，1个PDT触点，用于基座的插头。

---

热磁设备断路器 - CB TM1 3A SFB P - 2800838



热磁设备保护开关，1位，分断特性SFB，1个PDT触点，用于基座的插头。

---

热磁设备断路器 - CB TM1 4A SFB P - 2800839



热磁设备保护开关，1位，分断特性SFB，1个PDT触点，用于基座的插头。

---

热磁设备断路器 - CB TM1 5A SFB P - 2800840



热磁设备保护开关，1位，分断特性SFB，1个PDT触点，用于基座的插头。

---

## 电源 - QUINT-PS/3AC/48DC/20 - 2320827

### 附件

热磁设备断路器 - CB TM1 6A SFB P - 2800841



热磁设备保护开关，1位，分断特性SFB，1个PDT触点，用于基座的插头。

热磁设备断路器 - CB TM1 8A SFB P - 2800842



热磁设备保护开关，1位，分断特性SFB，1个PDT触点，用于基座的插头。

热磁设备断路器 - CB TM1 10A SFB P - 2800843



热磁设备保护开关，1位，分断特性SFB，1个PDT触点，用于基座的插头。

### 组装适配器

安装适配器 - UWA 182/52 - 2938235



通用型壁挂式适配器，用于在振动极强的环境下安全安装电源。电源被直接拧接到安装面上。通用型壁挂式适配器装配在顶部/底部。

### 设备保护

3类电涌保护设备 - PLT-SEC-T3-3S-230-FM - 2905230



插拔式设备保护，符合3类/III级，用于三相电源网络的保护，电源网络采用分开的N和PE（5线系统：L1、L2、L3、N、PE），内置防电涌保险丝，带远程指示触点。

## 电源 - QUINT-PS/3AC/48DC/20 - 2320827

### 附件

3类电涌保护设备 - PLT-SEC-T3-60-FM-UT - 2907917



3型电涌保护，包括保护性连接器和底座元件，内置状态指示灯和用于单相电源网络的遥信。额定电压60 V AC/DC。

---

### DIN导轨适配器

DIN导轨适配器 - UTA 107 - 2853983

通用型DIN导轨适配器

