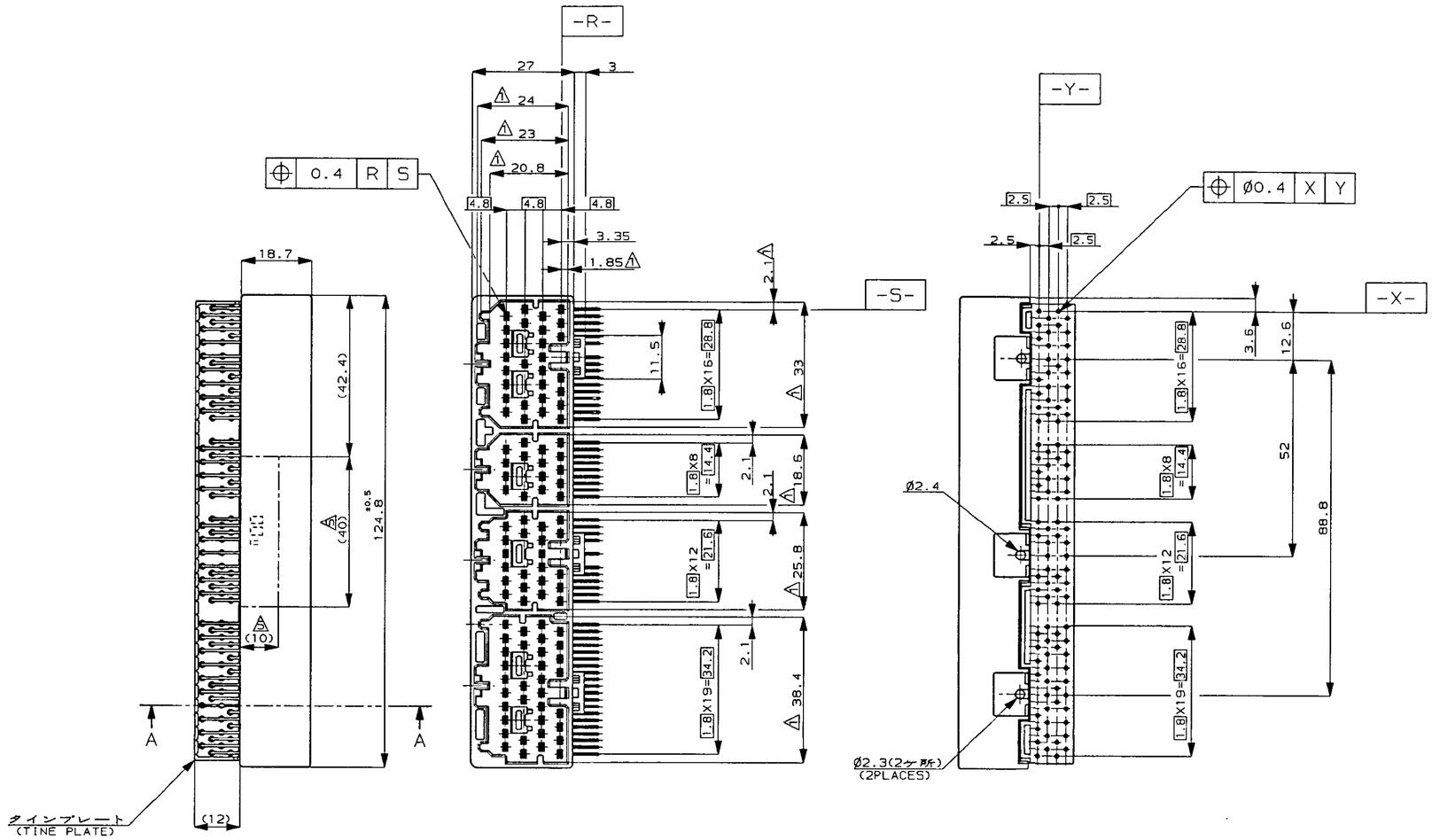

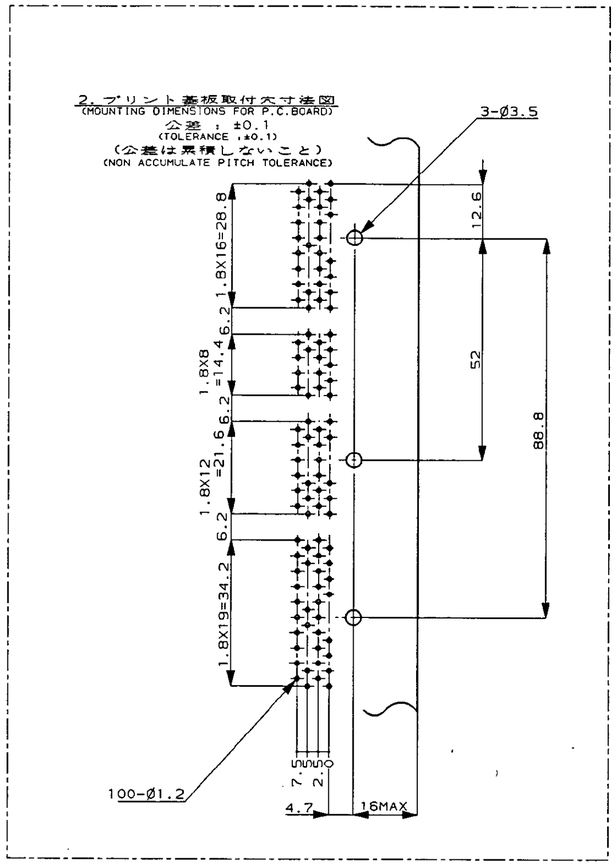

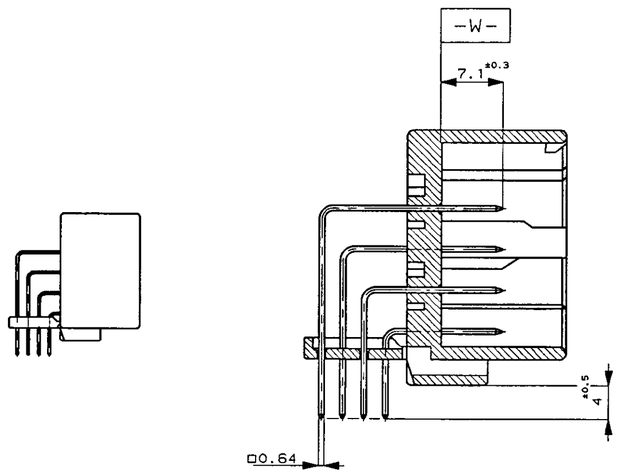

断面 A-A
(SECT. A-A)
尺度 2-1
(SCALE 2-1)

注記

1. -W-面から2mmの範囲で測定
2. 嵌合相手ハウジング型 178198,178199,178200,178201
3. 推奨取付ねじ：JIS B1115,B1122 タッピンねじ，なべ2種 呼び径3，長さ6mm以下（締付けトルク：0.4N-m(4Kg-cm)以下）
4. 回路番号：図参照のこと
5. 適用製品型番のプリフィックス，サフィックス及びIDマークをカラーホットマークにて表示

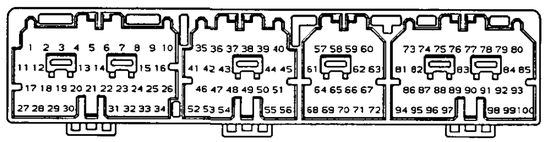

NOTES

1. MUST BE KEPT BETWEEN -W- AND 2
2. THE MATING PLUG HSG.PART NUMBER;178198,178199,178200,178201
3. RECOMMENDED MOUNTING SCREW;3mmDIA,6mmLENGTH(MAX.)
   PAN HEAD,CLASS 2 TAPPING SCREW SPECIFIED IN JIS B1115,B1122
   (TIGHTENING TORQUE;0.4N-m(4Kg-cm)MAX.)
4. CIRCUIT NUMBER
5. INDICATED PREFIX, SUFFIX AND ID MARK OF PRODUCT P/N BY HOT MARK

32	GOLD PLATED 金メッキ(68) PRE-TINNED 錫メッキ(32)	6 ~ 12, 15 ~ 26, 29 ~ 57, 61, 64, 66 ~ 74, 78, 79, 82, 86 ~ 89, 94 ~ 97	BLACK 黒色	3-178203-2
31	GOLD PLATED 金メッキ(68) PRE-TINNED 錫メッキ(32)	6 ~ 12, 15 ~ 26, 29 ~ 57, 61, 64, 66 ~ 74, 78, 79, 82, 86 ~ 89, 94 ~ 97	WHITE 白色	3-178203-1
21	GOLD PLATED 金メッキ(18) PRE-TINNED 錫メッキ(82)	11, 12, 35, 37 ~ 39, 43 ~ 45, 47 ~ 49, 53, 55, 56, 66, 69, 83	GRAY 灰色	2-178203-1
20	GOLD PLATED 金メッキ(2) PRE-TINNED 錫メッキ(98)	11, 12, 15, 35 ~ 40, 42 ~ 45, 47, 52, 53, 55, 56, 65, 67, 83, 93	GRAY 灰色	2-178203-0
26	GOLD PLATED 金メッキ(68) PRE-TINNED 錫メッキ(32)	6 ~ 12, 15 ~ 26, 29 ~ 57, 61, 64, 66 ~ 74, 78, 79, 82, 86 ~ 89, 94 ~ 97	GRAY 灰色	2-178203-6
NONE ナシ	GOLD PLATED 金メッキ(100)	1 ~ 100	GRAY 灰色	1-178203-6
5 MARKING マーキング	FINISH OF CONTACT タブ仕上(本数)	4 CIRCUIT NO. OF GOLD PLATED CONTACT 金メッキ端子使用回路番号	HOUSING COLOR ハウジング色	P/N

LTR	変更 (REVISION RECORD)	DR	CHK	DATE
F	追加 3-2 FJ00-3-1 2467-95			6/5 '95
E	改訂 FJ00-2378-95	TS	KY	4/25 '95
D	改訂 FJ00-0971-93	HK	KA	10/29 '93
C	改Ø訂 FJ00-0364-93	YK	KO	7/22 '93
B	改Ø訂 FJ00-0390-93	HK	KA	5/19 '93
A	改Ø訂 FJ00-0052-93	YK	KO	4/1 '93
0	作成 (J-0032)	YK	KY	5/31 '91

Copyright ©1991年 日本エー・エム・ピー株式会社
Copyright ©1991 AMP (Japan), LTD. ALL RIGHTS RESERVED.

AMP 日本エー・エム・ピー株式会社 Tokyo, Japan

相当電線許容範囲 (WIRE RANGE)	mm² (AWG ~)
被覆外径 (INSULATION DIA.)	mmØ
材料 (MATERIAL) HOUSING ハウジング：PBT CONTACT コンタクト：BRASS	仕上 (FINISH) SEE TABLE 表参照
DR. Y. Fujii 5/31'91	DE. Y. Kakitani 5/31'91
CHK. K. Yuasa 5/31'91	APP. S. Sakuta 6/3'91

名称 (NAME) 100Pos.CAP HOUSING ASS'Y .040II SERIES PAIR MATE CONN.
100極 キャップハウジング
.040IIシリーズ ペアメイトコネクタ

一般公差 (GENERAL TOLERANCE): 10以下 ±0.2; 10を超え30以下 ±0.25; 30を超え100以下 ±0.3; 角 ±3°

SIZE	LOC	番号 (No.)
A2	J	C-178203

尺度 (SCALE)	REV.	SHEET
1-1	F	1 OF 1

(CUSTOMER DRAWING) 参考図面

METRIC | 3rd ANGLE PROJECTION | NUMBER C-178203

DIMENSIONS IN MILLIMETERS. DO NOT SCALE PRINT

PRINT DIST

/med/auto/new/u.c95-0066/u.customer/s.c-178203

AMP-J REV.10/'83