


Stiftleisten der Serie 051 werden 6- bis 64 polig geliefert, sie können jedoch an jeder beliebigen Position bzw. Polzahl gebrochen werden.

The series 051 headers are available in 6 to 64 circuit sizes. They can be cut down to any required circuit size.

Les embases mâles de la série 051 sont livrées de 6 à 64 contacts et peuvent être cassées au nombre de contacts désiré.

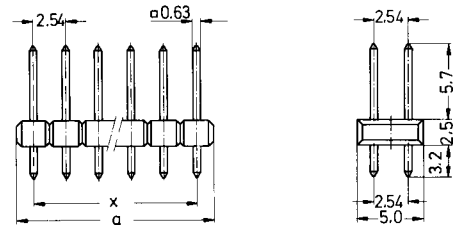


### Kurzschlußstecker / Shunts / Pontage

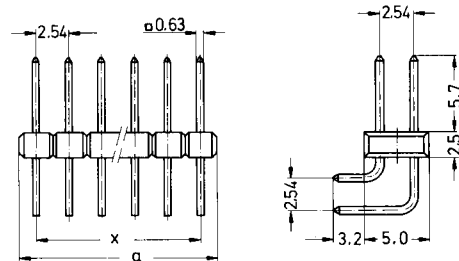
Bestell-Nummern Part numbers Références	Kontaktoberfläche Contact plating Protection des contacts	Farbe Colour Couleur
	Au/Ni	grün / green / vert
	Sn/Ni	schwarz / black / noir

Maße in mm / Dimensions in mm / Dimensions en mm

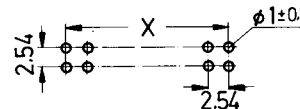
### Anschlußenden gerade / Straight pins / Picots droits



### Anschlußenden abgewinkelt / Angled pins / Picots coudés



### Lochbild / Printed circuit layout / Perçage du circuit imprimé.



Polzahl / No. of contacts / Nb. de contacts	6	10	14	16	20	26	34	40	50	60	64
$\alpha$	7,62	12,7	11,7	20,3	25,4	33,0	43,1	50,8	63,5	76,2	81,2
x	5,08	10,16	15,24	17,78	22,86	30,48	40,64	48,26	60,96	73,66	78,74

### Bestell-Nummern\* / Part numbers\* / Références\*

Polzahl / No. of contacts / Nombre de contacts			6, 10, 14, 16, 20, 26, 34, 40, 50, 60, 64	
Anschlußart Termination methods Raccordements	Anforderungsstufe Performance level Niveau des exigences de contrôle	Ausführungsart / Style / Exécution		
		gerade / straight / droits	abgewinkelt / angled / coudés	
Tauchlöten Dip solder Picots à souder	- (Sn/Ni)			
	2 (Au/Ni)			
	3 (Au/Ni)	RS 105-6357 -6363usw.		