

## 印刷电路板连接器 - MSTB 2,5/ 9-ST-5,08 - 1757080

Please be informed that the data shown in this PDF Document is generated from our Online Catalog. Please find the complete data in the user's documentation. Our General Terms of Use for Downloads are valid (<http://download.phoenixcontact.com>)

插拔式连接器，标称工作电流: 12 A，额定电压(III/2): 320 V，位数: 9，针距: 5.08 mm，接线方式: 带压片的螺钉连接，颜色: 绿色，触点表面: 锡




图为10位穿墙式连接器

### 优势

- ✔ 通用型连接方式，可在全球范围内使用
- ✔ 最大接触力，升温较低
- ✔ 允许连接两条绞线



### 关键商业数据

包装单位	50 STK
GTIN	 4 017918 029616
GTIN	4017918029616
海关税则号	8536901900
Sales Key	AAFAA

### 技术数据

#### 尺寸

长度 [l]	18.3 mm
宽度 [w]	45.72 mm
高度 [h]	15 mm
间距	5.08 mm
尺寸a	40.64 mm

#### 概述

产品范围	MSTB 2,5/..-ST
位数	9
连接方式	带压片的螺钉连接
绝缘材料组	I

# 印刷电路板连接器 - MSTB 2,5/ 9-ST-5,08 - 1757080

## 技术数据

### 概述

额定电涌电压(III/3)	4 kV
额定电涌电压(III/2)	4 kV
额定电涌电压(II/2)	4 kV
额定电压(III/3)	250 V
额定电压(III/2)	320 V
额定电压(II/2)	630 V
连接符合标准	EN-VDE
额定电流 $I_N$	12 A
额定横截面	2.5 mm <sup>2</sup>
最大负载电流	12 A (带有2.5 mm <sup>2</sup> 导线接线容量)
绝缘材料	PA
阻燃等级, 符合UL 94	V0
塞规	A3
剥线长度	7 mm
螺纹	M3
最小紧固扭矩	0.5 Nm
最大紧固扭矩	0.6 Nm

### 连接数据

刚性导线最小横截面	0.2 mm <sup>2</sup>
刚性导线最大横截面	2.5 mm <sup>2</sup>
柔性导线最小横截面	0.2 mm <sup>2</sup>
柔性导线最大横截面	2.5 mm <sup>2</sup>
柔性导线横截面, 不带绝缘套管的最小冷压头	0.25 mm <sup>2</sup>
柔性导线横截面, 不带绝缘套管的最大冷压头	2.5 mm <sup>2</sup>
柔性导线横截面, 带绝缘套管的最小冷压头	0.25 mm <sup>2</sup>
柔性导线横截面, 带绝缘套管的最大冷压头	2.5 mm <sup>2</sup>
最小导线横截面AWG	24
最大导线横截面AWG	12
具有相同横截面的2根实心导线, 最小	0.2 mm <sup>2</sup>
具有相同横截面的2根实心线, 最大	1 mm <sup>2</sup>
具有相同横截面的2根导线, 最小柔性导线	0.2 mm <sup>2</sup>
具有相同横截面的2根导线, 最大柔性导线	1.5 mm <sup>2</sup>
具有相同横截面的2根导线, 柔性导线, 不带绝缘套管的冷压头, 最小	0.25 mm <sup>2</sup>
具有相同横截面的2根导线, 柔性导线, 不带绝缘套管的冷压头, 最大	1 mm <sup>2</sup>
具有相同横截面的2根导线, 柔性导线, 带绝缘套管的TWIN冷压头, 最小	0.5 mm <sup>2</sup>
具有相同横截面的2根导线, 柔性导线, 带绝缘套管的TWIN冷压头, 最大	1.5 mm <sup>2</sup>
最小AWG, 符合UL/CUL	30
最大AWG, 符合UL/CUL	12

### 标准和规范

连接符合标准	EN-VDE
--------	--------

# 印刷电路板连接器 - MSTB 2,5/ 9-ST-5,08 - 1757080

## 技术数据

### 标准和规范

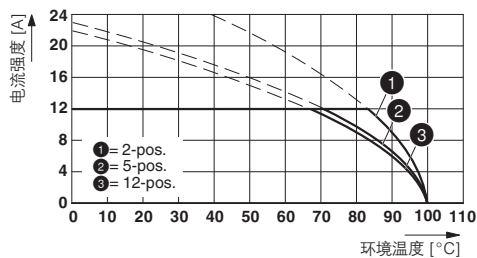
	CSA
阻燃等级, 符合UL 94	V0

### Environmental Product Compliance

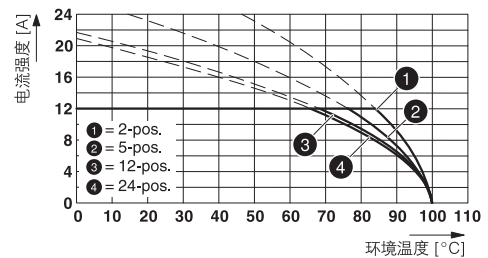
	Lead 7439-92-1
China RoHS	环保使用期限 = 50
	更多有害物质的详情, 请参考“下载区”内的“制造商声明”

## 产品图

图表



图表



型号: MSTB 2,5/...-ST-5,08, 带CC 2,5/...-G-5,08 P26THR

型号: Type: MSTB 2,5/...-ST-5,08带CCVA 2,5/...-G-5,08 P26THR

## 分类

### eCl@ss

eCl@ss 4.0	272607xx
eCl@ss 4.1	27260701
eCl@ss 5.0	27260701
eCl@ss 5.1	27260700
eCl@ss 6.0	27260700
eCl@ss 7.0	27440309
eCl@ss 8.0	27440309
eCl@ss 9.0	27440309

### ETIM

ETIM 3.0	EC001121
ETIM 4.0	EC002638
ETIM 5.0	EC002638
ETIM 6.0	EC002638
ETIM 7.0	EC002638

### UNSPSC

UNSPSC 6.01	30211810
UNSPSC 7.0901	39121409

# 印刷电路板连接器 - MSTB 2,5/ 9-ST-5,08 - 1757080

## 分类

### UNSPSC

UNSPSC 11	39121409
UNSPSC 12.01	39121409
UNSPSC 13.2	39121409

## 认证


### 认证


### 认证


CSA / IECCE CB Scheme / VDE Gutachten mit Fertigungsüberwachung / EAC / cULus Recognized

### 防爆认证

## 认证详情

CSA		<a href="http://www.csagroup.org/services-industries/product-listing/">http://www.csagroup.org/services-industries/product-listing/</a>	LR13631-2585950
	D	B	
额定电压 UN	300 V	300 V	
额定电流 IN	10 A	15 A	
mm²/AWG/kcmil	28-12	28-12	

IECEE CB Scheme		<a href="http://www.iecee.org/">http://www.iecee.org/</a>	DE1-58978-B1B2
额定电压 UN	250 V		
额定电流 IN	12 A		
mm²/AWG/kcmil	0.2-2.5		

VDE Gutachten mit Fertigungsüberwachung		<a href="http://www2.vde.com/de/Institut/Online-Service/VDE-gepruefteProdukte/Seiten/Online-Suche.aspx">http://www2.vde.com/de/Institut/Online-Service/VDE-gepruefteProdukte/Seiten/Online-Suche.aspx</a>	40004701
额定电压 UN	250 V		
额定电流 IN	12 A		
mm²/AWG/kcmil	0.2-2.5		

# 印刷电路板连接器 - MSTB 2,5/ 9-ST-5,08 - 1757080

认证

EAC		B.01742
-----	--	---------

cULus Recognized		<a href="http://database.ul.com/cgi-bin/XYV/template/LISEXT/1FRAME/index.htm">http://database.ul.com/cgi-bin/XYV/template/LISEXT/1FRAME/index.htm</a>	E60425-19931011
	D	B	
额定电压 UN	150 V	300 V	
额定电流 IN	15 A	15 A	
mm <sup>2</sup> /AWG/kcmil	30-12	30-12	

## 附件

附件

已标记的端子标识

标记卡 - SK 5,08/3,8:FORTL.ZAHLEN - 0804293



标记卡，卡，白色，标识，水平: 连续编号1 ... 10、11 ... 20等，直至91 ... (99)100，安装方式: 背胶固定，适用的模块宽度：5.08 mm，标识区域大小: 5,08 x 3,8 mm

## 标记笔

标记笔 - B-STIFT - 1051993



标记笔，用于书写标记未打印的扁平式标记条，标记防抹擦，防水，线宽0.5 mm

## 桥接件

插拔式桥接件 - EBP 2- 5 - 1733169



插拔式桥接件，绝缘，用于插拔式连接器，针距5.0或5.08 mm，位数：2

## 印刷电路板连接器 - MSTB 2,5/ 9-ST-5,08 - 1757080

### 附件

#### 插拔式桥接件 - EBP 3- 5 - 1733172



插拔式桥接件，绝缘，用于插拔式连接器，针距5.0或5.08 mm，位数：3

---

#### 插拔式桥接件 - EBP 4- 5 - 1733185



插拔式桥接件，绝缘，用于插拔式连接器，针距5.0或5.08 mm，位数：4

---

#### 插拔式桥接件 - EBP 5- 5 - 1733198



插拔式桥接件，绝缘，用于插拔式连接器，针距5.0或5.08 mm，位数：5

---

#### 插拔式桥接件 - EBP 6- 5 - 1733208



插拔式桥接件，绝缘，用于插拔式连接器，针距5.0或5.08 mm，位数：6

---

### 电缆外壳

#### 电缆插头外壳 - KGS-MSTB 2,5/ 9 - 1783782



电缆插头外壳，针距: 0 mm，位数: 9，尺寸a: 45 mm，颜色: 绿色

---

### 端子标识

## 印刷电路板连接器 - MSTB 2,5/ 9-ST-5,08 - 1757080

### 附件

标记卡 - SK U/2,8 WH:UNBEDRUCKT - 0803883

标记卡，标签纸，白色，未标记，适用的打印机：PLOTMARK，CMS-P1-PLOTTER，办公室打印系统，安装方式：背胶固定，适用的模块宽度：210 mm，标识区域大小：186 x 2,8 mm



---

### 编码元件

编码条 - CP-MSTB - 1734634

防插错编码条，插在插头或反向插座的插槽中，红色绝缘材料



---

### 螺丝刀工具

螺丝刀 - SZS 0,6X3,5 - 1205053

操作工具，适用于ST端子，绝缘，同样可用作一字刀口螺丝刀，尺寸：0.6 x 3.5 x 100 mm，防滑手柄采用二次注塑工艺



---

### 其他产品

穿墙式插座 - MSTBW 2,5/ 9-G-5,08 - 1735811

印刷线路板壳体，标称工作电流：12 A，额定电压(III/2)：320 V，位数：9，针距：5.08 mm，颜色：绿色，触点表面：锡，安装：波峰焊



---

印刷电路板连接器 - MSTBVA 2,5/ 9-G-5,08 - 1755804

印刷线路板壳体，标称工作电流：12 A，额定电压(III/2)：320 V，位数：9，针距：5.08 mm，颜色：绿色，触点表面：锡，安装：波峰焊



## 印刷电路板连接器 - MSTB 2,5/ 9-ST-5,08 - 1757080

### 附件

#### 印刷电路板连接器 - MSTBA 2,5/ 9-G-5,08 - 1757310

印刷线路板壳体，标称工作电流: 12 A，额定电压(III/2): 320 V，位数: 9，针距: 5.08 mm，颜色: 绿色，触点表面: 锡，安装: 波峰焊



#### 穿墙式插座 - MSTBV 2,5/ 9-G-5,08 - 1758089

印刷线路板壳体，标称工作电流: 12 A，额定电压(III/2): 320 V，位数: 9，针距: 5.08 mm，颜色: 绿色，触点表面: 锡，安装: 波峰焊



#### 穿墙式插座 - MSTB 2,5/ 9-G-5,08 - 1759088

印刷线路板壳体，标称工作电流: 12 A，额定电压(III/2): 320 V，位数: 9，针距: 5.08 mm，颜色: 绿色，触点表面: 锡，安装: 波峰焊



#### 穿墙式插座 - MDSTB 2,5/ 9-G1-5,08 - 1762444

印刷线路板壳体，标称工作电流: 10 A，额定电压(III/2): 320 V，位数: 9，针距: 5.08 mm，颜色: 绿色，触点表面: 锡，安装: 波峰焊，与MVSTB或FKCV插头元件结合使用时，必须同时使用MVSTBW (或FKCVW) 和MVSTBR插头 (或FKCVR)。不可与TMSTBP插头一起使用！



#### 穿墙式插座 - MDSTBV 2,5/ 9-G1-5,08 - 1762570

印刷线路板壳体，标称工作电流: 10 A，额定电压(III/2): 320 V，位数: 9，针距: 5.08 mm，颜色: 绿色，触点表面: 锡，安装: 波峰焊，与MVSTB或FKCV插头元件结合使用时，必须同时使用MVSTBW (或FKCVW) 和MVSTBR插头 (或FKCVR)。不可与TMSTBP插头一起使用！



## 印刷电路板连接器 - MSTB 2,5/ 9-ST-5,08 - 1757080

### 附件

#### 穿墙式插座 - SMSTBA 2,5/ 9-G-5,08 - 1767449

印刷线路板壳体，标称工作电流: 12 A，额定电压(III/2): 320 V，位数: 9，针距: 5.08 mm，颜色: 绿色，触点表面: 锡，安装: 波峰焊



#### 穿墙式插座 - MSTBA 2,5/ 9-G-5,08-LA - 1768011

印刷线路板壳体，位数: 9，针距: 5.08 mm，颜色: 绿色



#### 印刷电路板连接器 - SMSTB 2,5/ 9-G-5,08 - 1769531

印刷线路板壳体，标称工作电流: 12 A，额定电压(III/2): 320 V，位数: 9，针距: 5.08 mm，颜色: 绿色，触点表面: 锡，安装: 波峰焊



#### 穿墙式插座 - MSTBV 2,5/ 9-GEH-5,08 - 1808531

印刷线路板壳体，标称工作电流: 12 A，额定电压(III/2): 320 V，位数: 9，针距: 5.08 mm，颜色: 绿色，触点表面: 锡，安装: 波峰焊



#### 穿墙式插座 - MDSTBA 2,5/ 9-G-5,08 - 1842131

印刷线路板壳体，标称工作电流: 10 A，额定电压(III/2): 320 V，位数: 9，针距: 5.08 mm，颜色: 绿色，触点表面: 锡，安装: 波峰焊，该产品可组成不同位数的连接器！与MVSTB或FKCV插头元件结合使用时，必须同时使用MVSTBW（或FKCVW）和MVSTBR插头（或FKCVR）。不可与TMSTBP插头一起使用！



## 印刷电路板连接器 - MSTB 2,5/ 9-ST-5,08 - 1757080

### 附件

#### 穿墙式插座 - MDSTBW 2,5/ 9-G-5,08 - 1842283



印刷线路板壳体，标称工作电流: 10 A，额定电压(III/2): 320 V，位数: 9，针距: 5.08 mm，颜色: 绿色，触点表面: 锡，安装: 波峰焊，该产品可组成不同位数的连接器！与MVSTB或FKCV插头元件结合使用时，必须同时使用MVSTBW（或FKCVW）和MVSTBR插头（或FKCVR）。不可与TMSTBP插头一起使用！

#### 穿墙式插座 - MDSTB 2,5/ 9-G-5,08 - 1842584



印刷线路板壳体，标称工作电流: 10 A，额定电压(III/2): 320 V，位数: 9，针距: 5.08 mm，颜色: 绿色，触点表面: 锡，安装: 波峰焊，可并排安装！安装法兰：订货号1736771，1736768。与MVSTB或FKCV插头结合使用时，必须使用MVSTBW（或FKCVW）和MVSTBR插头（或FKCVR）。不可与TMSTBP插头一起使用！

#### 穿墙式插座 - MDSTBVA 2,5/ 9-G-5,08 - 1845400



印刷线路板壳体，标称工作电流: 10 A，额定电压(III/2): 320 V，位数: 9，针距: 5.08 mm，颜色: 绿色，触点表面: 锡，安装: 波峰焊，该产品可组成不同位数的连接器！与MVSTB或FKCV插头元件结合使用时，必须同时使用MVSTBW（或FKCVW）和MVSTBR插头（或FKCVR）。不可与TMSTBP插头一起使用！

#### 印刷电路板连接器 - MDSTBV 2,5/ 9-G-5,08 - 1845552



印刷线路板壳体，标称工作电流: 10 A，额定电压(III/2): 320 V，位数: 9，针距: 5.08 mm，颜色: 绿色，触点表面: 锡，安装: 波峰焊，可并排安装！安装法兰：订货号1836477，1836480。与MVSTB或FKCV插头结合使用时，必须同时使用MVSTBW（或FKCVW）和MVSTBR插头（或FKCVR）。不可与TMSTBP插头一起使用！

#### 穿墙式插座 - EMSTBVA 2,5/ 9-G-5,08 - 1859580



印刷线路板壳体，标称工作电流: 12 A，额定电压(III/2): 320 V，位数: 9，针距: 5.08 mm，颜色: 绿色，触点表面: 锡，安装: 压接技术

## 印刷电路板连接器 - MSTB 2,5/ 9-ST-5,08 - 1757080

### 附件

穿墙式插座 - EMSTBA 2,5/ 9-G-5,08 - 1880371

印刷线路板壳体，标称工作电流: 12 A，额定电压(III/2): 320 V，位数: 9，针距: 5.08 mm，颜色: 绿色，触点表面: 锡，安装: 压接技术



印刷电路板连接器 - DFK-MSTBA 2,5/ 9-G-5,08 - 1898907



穿墙式插座，标称工作电流: 12 A，额定电压(III/2): 320 V，位数: 9，针距: 5.08 mm，颜色: 绿色，触点表面: 锡，安装: 波峰焊

印刷电路板连接器 - DFK-MSTBVA 2,5/ 9-G-5,08 - 1899207



穿墙式插座，标称工作电流: 12 A，额定电压(III/2): 320 V，位数: 9，针距: 5.08 mm，颜色: 绿色，触点表面: 锡，安装: 波峰焊

印刷电路板连接器 - CC 2,5/ 9-G-5,08 P26THR - 1954540

印刷线路板壳体，标称工作电流: 12 A，额定电压(III/2): 320 V，位数: 9，针距: 5.08 mm，颜色: 黑色，触点表面: 锡，安装: THR 焊接，有关通孔回流焊技术的用户信息和设计建议请参见“下载”



印刷电路板连接器 - CC 2,5/ 9-G-5,08 P26THRR88 - 1954650

印刷线路板壳体，标称工作电流: 12 A，额定电压(III/2): 320 V，位数: 9，针距: 5.08 mm，颜色: 黑色，触点表面: 锡，安装: THR 焊接，有关通孔回流焊技术的用户信息和设计建议请参见“下载”



## 印刷电路板连接器 - MSTB 2,5/ 9-ST-5,08 - 1757080

### 附件

#### 印刷电路板连接器 - CCA 2,5/ 9-G-5,08 P26THR - 1954993

印刷线路板壳体，标称工作电流: 12 A，额定电压(III/2): 320 V，位数: 9，针距: 5.08 mm，接线方式: 插头，颜色: 黑色，触点表面: 锡，安装: THR 焊接，有关通孔回流焊技术的用户信息和设计建议请参见“下载”



#### 印刷电路板连接器 - CCA 2,5/ 9-G-5,08 P26THRR88 - 1955109

印刷线路板壳体，标称工作电流: 12 A，额定电压(III/2): 320 V，位数: 9，针距: 5.08 mm，接线方式: 插头，颜色: 黑色，触点表面: 锡，安装: THR 焊接，有关通孔回流焊技术的用户信息和设计建议请参见“下载”



#### 印刷电路板连接器 - CCV 2,5/ 9-G-5,08 P26THR - 1955484

印刷线路板壳体，标称工作电流: 12 A，额定电压(III/2): 320 V，位数: 9，针距: 5.08 mm，颜色: 黑色，触点表面: 锡，安装: THR 焊接，有关通孔回流焊技术的用户信息和设计建议请参见“下载”



#### 印刷电路板连接器 - CCV 2,5/ 9-G-5,08 P26THRR88 - 1955594

印刷线路板壳体，标称工作电流: 12 A，额定电压(III/2): 320 V，位数: 9，针距: 5.08 mm，颜色: 黑色，触点表面: 锡，安装: THR 焊接，有关通孔回流焊技术的用户信息和设计建议请参见“下载”



#### 印刷电路板连接器 - CCVA 2,5/ 9-G-5,08 P26THR - 1955921

印刷线路板壳体，标称工作电流: 12 A，额定电压(III/2): 320 V，位数: 9，针距: 5.08 mm，颜色: 黑色，触点表面: 锡，安装: THR 焊接，有关通孔回流焊技术的用户信息和设计建议请参见“下载”



## 印刷电路板连接器 - MSTB 2,5/ 9-ST-5,08 - 1757080

### 附件

#### 印刷电路板连接器 - CCVA 2,5/ 9-G-5,08 P26THRR88 - 1956030



印刷线路板壳体，标称工作电流: 12 A，额定电压(III/2): 320 V，位数: 9，针距: 5.08 mm，颜色: 黑色，触点表面: 锡，安装: THR 焊接，有关通孔回流焊技术的用户信息和设计建议请参见“下载”

#### 印刷电路板连接器 - CCA 2,5/ 9-GL-5,08P26THR - 1959134



印刷线路板壳体，标称工作电流: 12 A，额定电压(III/2): 320 V，位数: 9，针距: 5.08 mm，接线方式: 插头，颜色: 黑色，触点表面: 锡，安装: THR 焊接，二合一——排针必由左侧 (L) 和右侧 (R) 两部分组成。请在附件中查找对应元件，以完成THR焊针的完整安装。

#### 印刷电路板连接器 - CCA 2,5/ 9-GL-5,08P26THRR88 - 1959202



印刷线路板壳体，标称工作电流: 12 A，额定电压(III/2): 320 V，位数: 9，针距: 5.08 mm，接线方式: 插头，颜色: 黑色，触点表面: 锡，安装: THR 焊接，二合一——排针必由左侧 (L) 和右侧 (R) 两部分组成。请在附件中查找对应元件，以完成THR焊针的完整安装。

#### 印刷电路板连接器 - CCA 2,5/ 9-GR-5,08P26THR - 1959273



印刷线路板壳体，标称工作电流: 12 A，额定电压(III/2): 320 V，位数: 9，针距: 5.08 mm，接线方式: 插头，颜色: 黑色，触点表面: 锡，安装: THR 焊接，二合一——排针必由左侧 (L) 和右侧 (R) 两部分组成。请在附件中查找对应元件，以完成THR焊针的完整安装。

#### 印刷电路板连接器 - CCA 2,5/ 9-GR-5,08P26THRR88 - 1959341



印刷线路板壳体，标称工作电流: 12 A，额定电压(III/2): 320 V，位数: 9，针距: 5.08 mm，接线方式: 插头，颜色: 黑色，触点表面: 锡，安装: THR 焊接，二合一——排针必由左侧 (L) 和右侧 (R) 两部分组成。请在附件中查找对应元件，以完成THR焊针的完整安装。