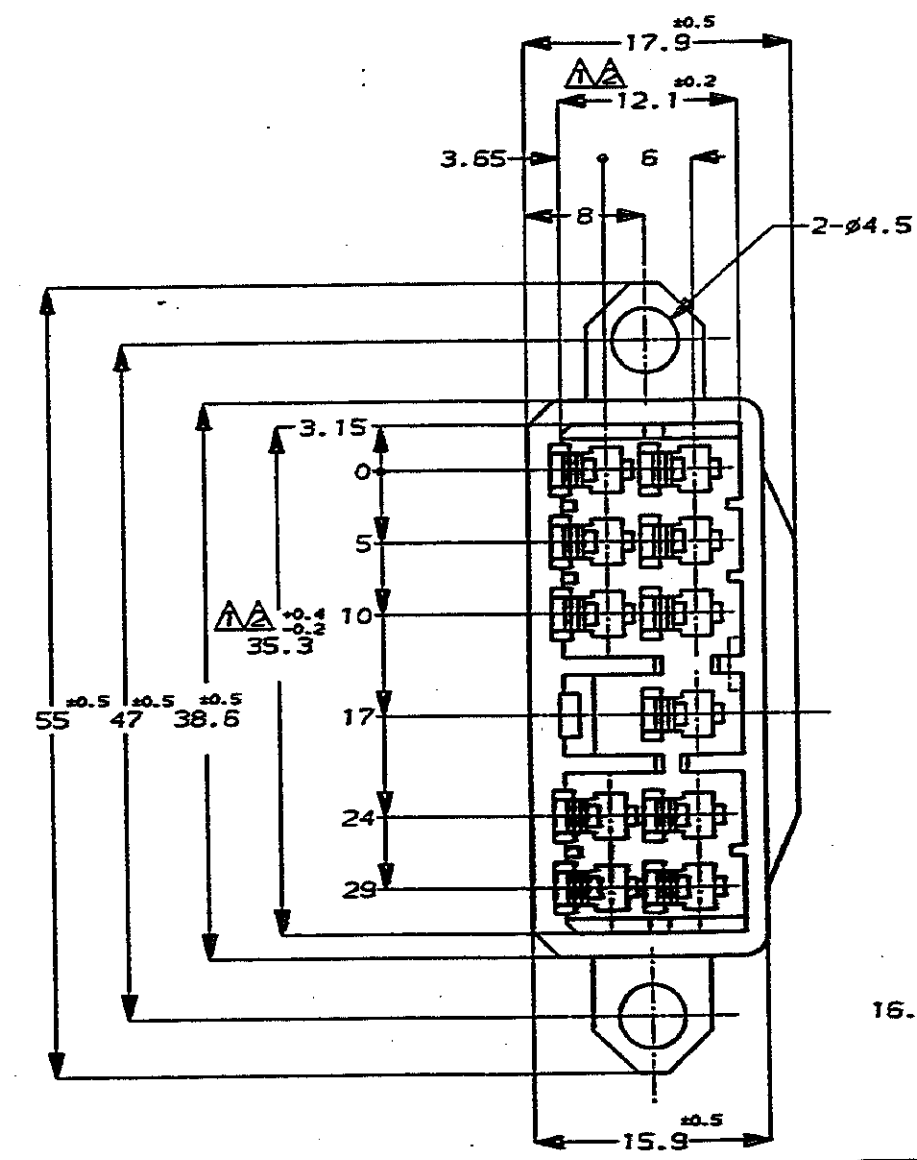
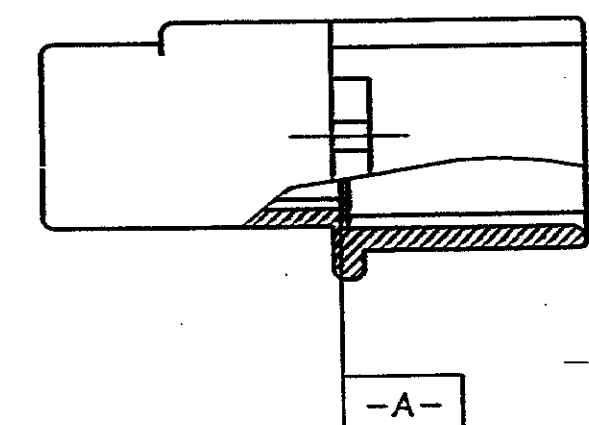
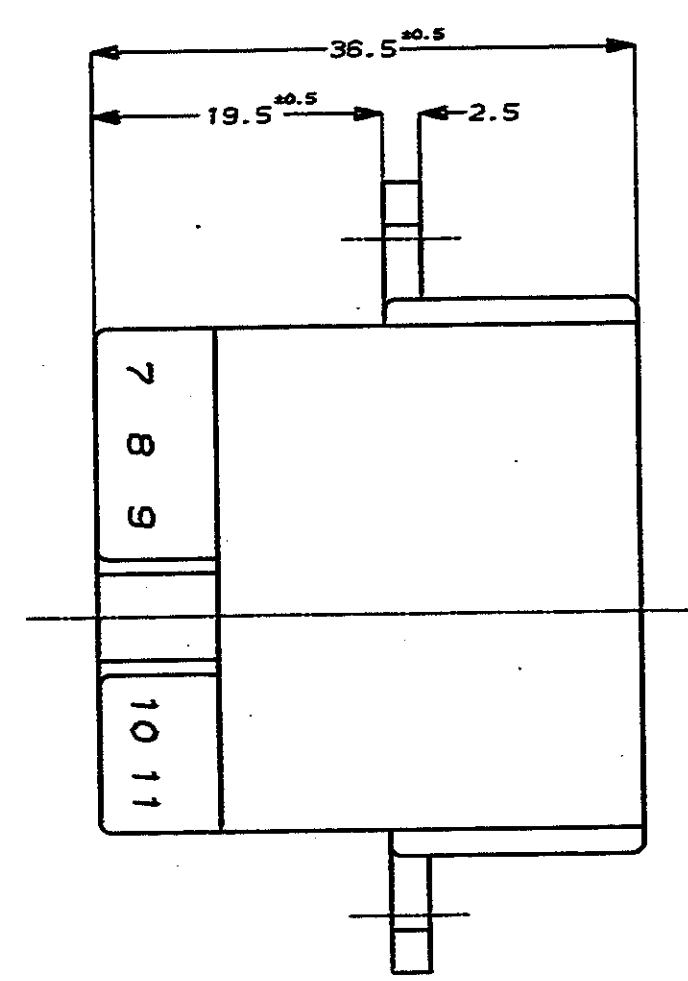


NUMBER C-172514
METRIC
三角錐C角 PROJECTION

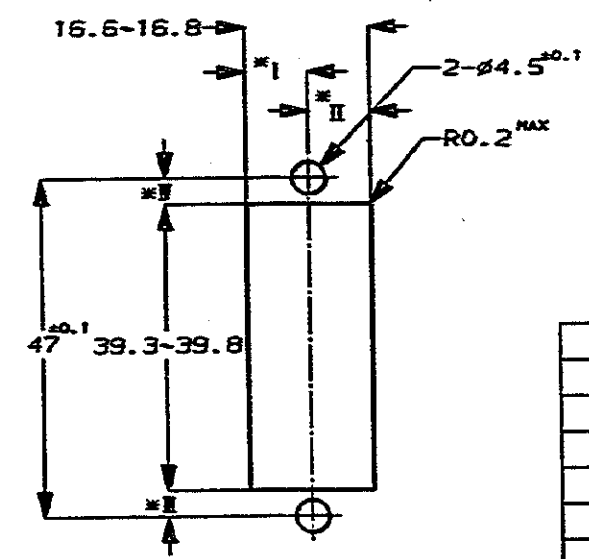
PRINT DIST
DIMENSIONS IN MM. DO NOT SCALE PRINT



NOTES;
 △ TO BE MEASURED WITH IN 2mm FROM -A-
 △ IN COUPLING WITH THE PLUG HOUSING MATING SATISFIES FUNCTION
 3 APPLIED CONTACT P/N 172777, 172779
 4 PRODUCT SPEC No. 108-5166
 5 IN COUPLING WITH THE PLUG HOUSING MATING FORCE 29.4N(3Kgf) MAX. WITHOUT REC CONTACT

注;
 △ -A- 面より2mmの範囲で測定
 △ 相手ハウジングと所定の機能を満たして嵌合できること
 3 内装するタブコンタクト型番172777, 172779他
 4 製品規格 NO.108-5166
 5 相手ハウジングとの嵌合力は29.4N(3Kgf)以下
 但しタブコンタクトは含まない

取付穴寸法 (1/1)
 *: I と II 及び III と IV は0.1以内の同寸法のこと。



172514-7	黄 (YELLOW)
↑ -6	灰 (GRAY)
-5	青 (BLUE)
-4	緑 (GREEN)
-3	茶 (BROWN)
↓ -2	黒 (BLACK)
172514-1	自然色 (NATURAL)
番号 (P/N)	色 (COLOR)

Copyright ©1982年 AMP (Japan), LTD. ALL RIGHTS RESERVED.		Copyright ©1982 AMP (Japan), LTD. ALL RIGHTS RESERVED.		AMP 東京エー・エム・ピー株式会社 Tokyo, Japan	
適合電線径範囲 (WIRE RANGE) mm ² (AWG -)		絶縁外径 (INSULATION DIA.) mm		名称 (NAMED) 11Pos. CAP HOUSING WITH FLANGE TYPE MULTI-INTER LOCK CONN. (MIC-MK-II) 11極 キャップ ハウジング (フランジ付) マルチインターロック コネクタ (MIC) マークII	
材料 (MATERIAL) (NYLON) ナイロン樹脂		仕上 (FINISH)		一般公差 (GENERAL TOLERANCE) 100μT ±0.2 100μT ±0.25 300μT ±0.3 μ ±0.3	
A 再作成 FJ00-0074-94 T.S. AT 1/21/94 DR. T. Shinohara 12/04 DE. K. Yamada 10/04/94		CHK. 〃		LOC 番号 (No.) B J C-172514	
LTR 変更 (REVISION RECORD) DR CHK DATE		APP. 〃		尺取 (SCALED) REV. SHEET 2-1 A 1 OF 1	

(CUSTOMER DRAWING) 参考 ☒ 面